




Din Spejdergrund

Hej

Jeg er Ildflue i Det Danske Spejderkorps.

Dette aktivitetshæfte indeholder lidt ideer til at få mere kryb, kravl, insekter og sommerfugle på jeres spejdergrund.



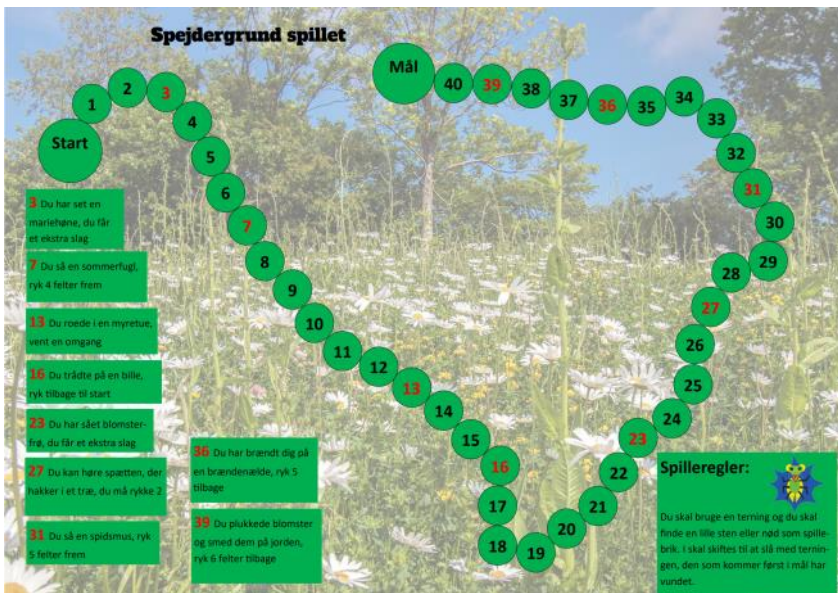
Forord

Foråret står for døren og der begynder at komme liv i spejdergrundens træer og buske. Der vil i løbet af ingen tid vrimle med kryb, kravl og fugle.

I dette hæfte vil vi lege lidt med, hvad I kan gøre, for at få mere liv på spejdergrunden. Vi vil fortælle det på en måde så I let kan forstå hvad opgaven går ud på. Ofte bliver der brugt så mange uforståelige ord om naturen som kan være svære at forstå, selv for voksne.

I vil se hints og små aktiviteter, der gerne skulle give jer lyst og mulighed for at udvikle spejdergrundens liv af blomster, planter, bier, sommerfugle, kryb og kravl mm.

Sammen med hæftet kan I også downloade et Spejdergrund spil. I skal bruge en terning og så skal hver deltager finde en spillebrik, det kan være en lille sten, en nød, en kogle, osv.



Downloades på www.ildfluer.dk

Find ud af hvad der er på spejdergrunden

For at findes ud af hvad I kan gøre for at få flere insekter og dyr på jeres spejdergrund, skal I undersøge hvad der er der nu.

Lav en tegning over spejdergrunden med træer, buske, græs, sten, vand og hvad i ellers ser.

- Er der græs på spejdergrunden?
- Er der store træer på spejdergrunden? Hvis ja, hvilke
- Vokser der buske på spejdergrunden? Hvis ja, hvilke
- Er der blomster? Hvis ja, hvilken slags
- Vokser der brændenælder og skvalderkål?
- Er der store sten?
- Er der en sø eller et vandhul?
- Har I en fuglekasse?
- Har I et insekt bo?
- Har I en flagermuskasse
- Har I et pindsvinebo
- Har I en blomstereng



Anlæg en blomstereng på spejdergrunden

Insekterne kribler og krabler, og spejderne elsker at undersøge dem. Med en meget lille indsats kan I sammen forvandle jeres spejdergrund til en grøn oase for insekter og være med til at hjælpe naturen. Vil I også værne om bestanden af de mange forskellige insekter, der findes i naturen. Bier, sommerfugle og andre insekter der spiller en vigtig rolle i form af bestøvning af såvel landbrugs- og haveplanter, træer og naturens vilde flora. I kan være med til at hjælpe og tilgodese bier og insekter, ved at så en blomstereng på jeres spejdergrund. Man kan købe forskellige frøblandinger som er særdeles velegnede til nytteinsekter. De består af mange forskellige planter og blomster. Jo større mangfoldighed af plantearter, jo bedre. I kan også selv gå ud i naturen og samle frø, når de vilde blomster står med frøstande.



Tips til såning

- Det er vigtigt at jorden kultiveres eller på anden vis løsnes, så den ikke er for hård.
- Så hellere for tyndt end for tæt
- Planterne bliver kraftigere og blomstrer mere ved mindre konkurrence fra andre planter
- Optimal så-dybde er ofte $\frac{1}{2}$ - $1\frac{1}{2}$ cm.
- Sørg for frøene får kontakt til fugtig jord, ved eksempel at tromle eller stampe jorden til, efter I har sået frøene.

Anlæg en stendynge

Hvad kan vi gøre for at få flere insekter og krybdyr. Samle sten og lægge dem i en stor dyng. Stendyngen må gerne bestå af store og små sten så det giver mange forskellige huller mellem stenene. Her vil krybdyrene gerne være padder, snoge, stålorme og firben. Mange insekter og biller vil også holde til mellem stene.



^Det spirer frem"



Du skal bruge et syltetøjsglas og vat. Fyld glasset op med vat og hæld ca. 2 cm vand i glasset, sæt så en ært eller bønne i klemme mellem glasset og vattet, husk at der altid skal stå noget vand i bunden af glasset. Frøet vil snart spire og du kan følge spiren vokse.

Buske & træer som tiltrække insekter

Sommerfuglebusk (Buddleja davidii) ...

Syren (Syringa vulgaris) ...

Surbær (Aronia melanocarpa)

Kaprifolie (Lonicera periclymenum) ...

Hvidtjørn (Crataegus monogyna) ...


Hyldebær (Sambucus nigra) ...

Snebær (Symphoricarpos albus) ...

Røde ribs (Ribes rubrum) Storbladet

Efeu Hedera hibernica

Frugtræer af forskellige slags



Byg et insekthotel

Alle insekter har brug for et sted de kan gemme sig, yngle og overvintre, det kan I hjælpe insekterne med. I kan bygge et insekthotel, hvor I kan lægge forskellige ting ind i som insekterne kan kravle ind i. Insekter kan være flotte og sjove at kigge på. De udgør en vigtig del af fødekæden for bl.a. fugle og de bestøver blomsterne. Et insekthotel kan tiltrække mange forskellige insekter og give dem mulighed for at bo, spise eller yngle. Insekthotellet kan hænges op ved spejderhytten så I kan følge med i hvad der sker, hvem flytter ind og hvor. Det er bare med at bruge fantasien når I bygger et insekthotel.

