



Efterår & vinter



DET DANSKE
SPEJDERKORPS

TA' EN BID AF NATUREN

Naturen pirrer vores nysgerrighed og stimulerer vores sanser. Naturen er udgangspunktet for friluftsliv, hvor spejdernes fællesskab udvikler sig. Naturen bliver en ramme for sjove og udfordrende aktiviteter, giver os røde kinder og er rammer for mange sjove oplevelser.

Det Danske Spejderkorps har udarbejdet en Natur- og miljøstrategi, der siger lidt om, hvordan vi ønsker at bruge, beskytte og forholde os til naturen. Dette hæfte omsætter politikens mål til nogle aktiviteter, I kan lave, som også gør jer klogere på vores natur.

Vi bruger naturen til mange af vores aktiviteter, og med dette hæfte får du og dine spejdere endnu flere muligheder for at lade naturen pirre til nysgerrigheden.

Hæftet er udarbejdet af Ildfluerne, som planlægger nye udgaver jævnligt som støtte til at øge kendskabet til vores Natur- og miljøstrategi.

God fornøjelse

Ildfluerne

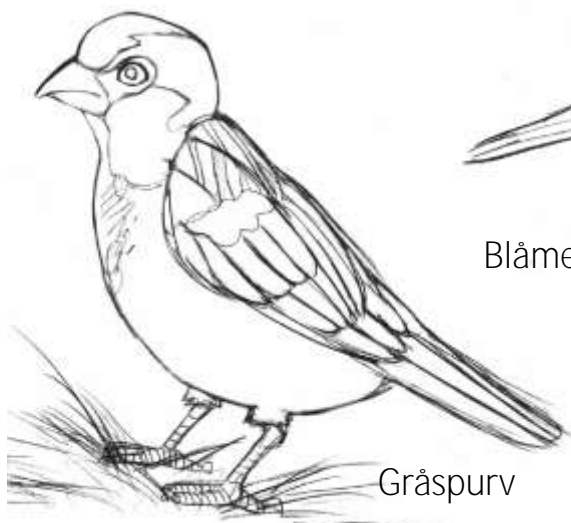
Hej

Nu er der blevet efterår og vinteren nærmer sig. Så nu har jeg nogle aktiviteter til dig som jeg håber, du bliver inspireret af at løse.

Se også ildfluer.dk.



Kan du huske fuglenes farve ?

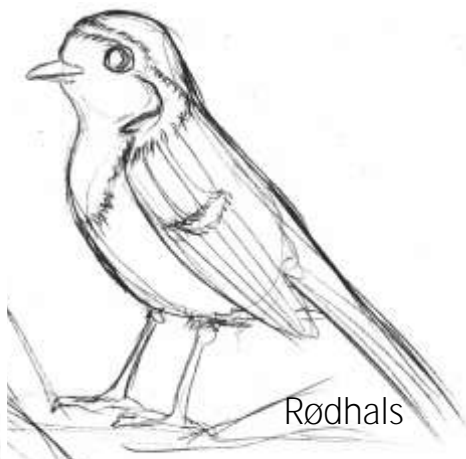


Gråspurv



Blåmejse

Farv fuglene, du kan evt. finde hjælp ved at slå op i en fuglebog



Rødhals



Grønirisk

Lav foder til vinterens fugle

Vil du kunne nyde synet af vinterens fugle i din have. Kan du med godt resultat - efter nedenstående beskrivelse lave noget mad til fuglene. Men husk når først man er begyndt og fodre, skal man blive ved. Men vil til gengæld blive belønnet med en rig og livlig trafik af vinterfugle.

Materiale:

Vildtfugle blanding

fedt eller palmin

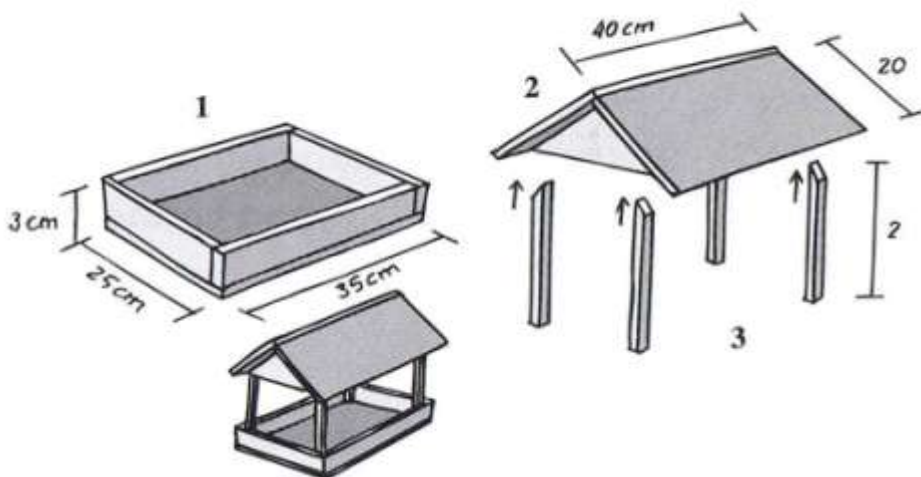
plastpose

store tørre grankogler eller træstamme med huller



Noget fedt/palmin kommes sammen med en håndfuld vildfugle blanding i en pose og æltes godt sammen. Klumpen kan så gnides ind i en stor grankogle eller kommes i hullerne på træstammen og hænges så op ude i haven i et træ eller ved et fodrebræt.

Byg dit eget fodrebræt



Dyrespor

I den ny faldet og urørt sne er dyrenes fodspor meget tydelige. Prøv om i kan finde ud af hvem, der har lavet et spor og evt. tå et aftryk af det ved at lave en gipsblanding og hælde det i sporet.



1 SÆBØDT	1 LAM	1 HORTULAG	1 SÆBØDT	1 SÆLØP	MUS	SVIN	HUND	KATTE	FUGL
HAND	KUNNE	BARN	HEST	WILDTYR 30 mm	DÆVRE 40 mm	RÆBØDT			
FÅR 30 mm	HUND 40 mm	KAT 30 mm	RÆV 60 mm	MAAR 40 mm	HEJMEL 20 mm	SVOLDER 40 mm	GRILLING 60 mm	HARE 30 mm, 60 mm	EGGEN 30 mm, 60 mm
MUS 20 mm	OGGER 30 mm	SPURV 20 mm	LÆRKE 60 mm	KRAGE 60 mm	RØDNAGEL 30 mm	FASAN 10 mm	STOVK 100 mm	VIBE 60 mm	GRØNNE 30 mm

Efterårs quiz

1 X 2

1	Hvor mange former for snefnug findes der. 1. En. X. der er ingen der er ens. 2. 7 stk.			
2	Må man bruge fedt med salt til fuglemad. 1. ja X. Det er sundt 2. nej			
3	Går pindsvinet i vinter hi 1. ja X. sover aldrig 2. tager syd på			
4	Hvilket nåletræ taber nålene om vinteren 1. Juletræ X. lærk 2. fyr			
5	Hvilken fugl trækker syd på om vinteren 1. krage X. ugler 2. svale			
6	Hvor meget skal der fryse for dræbe en snegl 1. +5 gr. X. 0 gr. 2. -3 gr.			
7	Hvorfor er solsikker gode til fuglemad 1. høj olie indhold X. bruges til reder 2. er pæne			
8	Er salt sundt for dyrs poter 1. nej X. ja vis de har sko på 2. ja			
9	Egern kan kendes på 1. er grøn X. har ingen hale 2. den buskede hale			
10	Kan en spætte få hjernerystelse 1. har ingen hjerne X. ja 2. nej			
11	kan man få juletræet til at gro igen 1. ved ikke X. nej 2. ja			
12	Hvor tyk skal isen være inden du må lege på den 1. 13 cm X. 5 cm 2. 9 cm			
13	Er ildfluerne i DDS gået i hi om vinteren 1. ja X. Er på ferie 2. kan findes på ildfluerne.dk			

Færdsel på is !

SIKKERHEDSREGLER:

Gå aldrig alene
ud på is

Vær altid sikker
på at isen kan
bære dig, før du
går ud på den.



Gå aldrig ud på
Is hvor politiet
forbyder færdsel

Pas på is, der er
dækket af sne



Gå aldrig ud på
is på moser og
mergelgrave



Pas på mørke
pletter, der viser at
isen er tynd.



Pas på ved åers
udløb i søer



Er en kammerat
faldet igennem isen
så tilkald hjælp
-Ring 112

